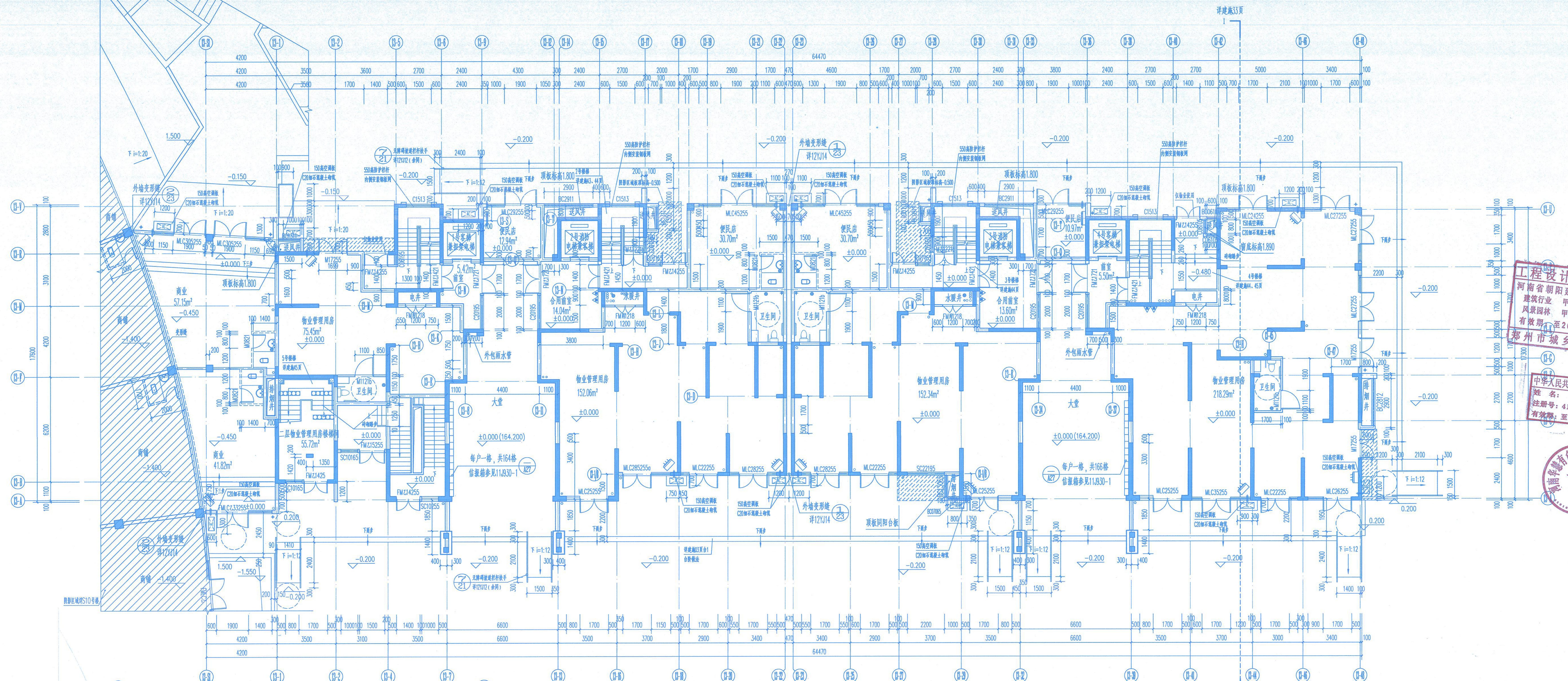
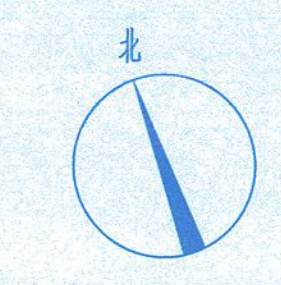
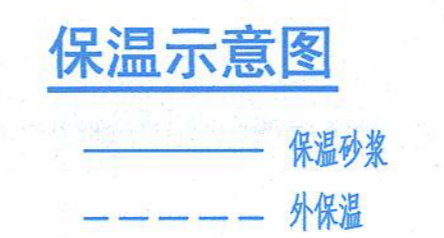


方案
建筑
结构
给排水
暖通
电气



一层平面图 1:100

- 注: 1.1号梯详建施43, 2号梯详建施43、44, 3号梯详建施44, 4号梯详建施44、45, 4号、6号梯详建施45;  
 2.水泵间、电井设置300高门框, 门框材质为承压灰砂砖;  
 3.出屋面空调预留套管预埋管洞尺寸为Φ150, 防水套管高出屋面的高度为500, 出屋面防水套管做法详12YJ5-1(圈);  
 4.入口台阶做法详建筑构造及装饰做法表建施03附1; 无障碍坡道详建施03附1;  
 5.物业管理用房、便利店、商业内不应经营、存放和使用火灾危险性为甲、乙类属性的物品;  
 6.柱子及剪力墙尺寸详见结构;  
 7.填充墙除注明外均为200厚蒸压轻质加气混凝土砌块且轴线上;  
 8.物业管理用房、便利店、商业内均安装横执把手, 关门拉手; 外门采用小力度弹开门;  
 9.二层屋面过水洞洞底标高3.100, 做法详12YJ5-1(圈);  
 10.雨水管、冷凝管引至室外, 详水施;  
 11.空调预留洞尺寸为Φ80, kd洞中心标高为0.200, 应向内侧10%坡度倾斜;  
 12.NL示意图为50空调冷凝水管;  
 13.D1为配电箱预留管, 宽×高×深为500×400×100, 洞底距楼面1.8米;  
 14.图中“”为消防栓指示, 具体详水施;  
 S1为全玻璃消防栓留槽宽×高×深为680×1050×140, 洞底距楼面725mm;  
 S2为全玻璃消防栓留槽宽×高×深为730×1050×140, 洞底距楼面645mm;  
 15.飘窗的防护栏杆高度900, 扶手口50X50X2.0方型空心铝管, 栏杆口30X30X3.0方型空心铝管



- 无障碍门均设置横执把手和关门把手, 具体详12YJ12(圈); 详建施33页  
 16.所有出入口均设置向外侧高差以斜面过渡;  
 17.首层空调板为150高C20细石混凝土空调板  
 18.首层室外0.5%坡度坡向截水沟, 地漏具体位置详见水施。  
 19.电梯层门的耐火极限不应低于1.0h  
 19a.烟道止逆阀材质为不锈钢201。  
 20.大堂、楼梯间长期存放顶棚0.5厚防火岩棉保温板, 门厅处地下室外墙外侧贴阻燃岩棉板。  
 21.墙体外饰面材料为干挂石材时, 洞口与门管处缝隙为50mm。  
 22.排风道一侧“△”符号示意进风口方向, 烟道止逆阀材质为不锈钢201。  
 23.外墙变形缝盖板采用1.5mm厚同外墙饰面。  
 24.以上说明适用于一至二十四层每层。

**工程设计出图专用章**  
 河南省朝阳建筑设计有限公司  
 建筑行业 甲级  
 风景园林 甲级  
 有效期至2023年04月10日  
 郑州市城乡建设局监制

**注册建筑师**  
 姓名: 柳永生  
 注册号: 4100036-009  
 有效期至2022年12月



河南省朝阳建筑设计有限公司 HENAN ZHAOYANG ARCHITECTURE DESIGN CO., LTD. 建筑行业 甲级 风景园林 甲级 设计证书号: A141000364 有效期至: 2023年04月10日
注册建筑师 姓名: 柳永生 注册号: 4100036-009 有效期至: 2022年12月
河南亚星置业有限公司 PROJECT TITLE 江南小镇
C13号楼 SUB TITLE

设计负责人 柳永生	审核人 刘杰	设计人 徐建群
审定人 宋学涛	专业负责人 柳永生	项目副负责人 徐建群
校对人 刘洋	日期 2019.09	图号 06
版本 01	日期 2019.09	图例 01
图例 01	图例 01	图例 01